

G Suite for Education ログインのしかた

Google Chromeが 入っている場合



① Google
Chromeを起動

Google Chromeが 入っていない場合



① 他ブラウザから
「Google」を検索



② クリック

※既に他のアカウントでログインしている場合はログアウト→再ログイン

Google

Chrome へのログイン

アカウントでログインして、ブックマーク、パスワードなどの設定をすべてのデバイスで利用できるようにしましょう

メールアドレスまたは電話番号

メールアドレスを忘れた場合

ご自分のパソコンでない場合は、ゲストモードを使用して非公開でログインしてください。 [詳細](#)

③ アカウントを入力

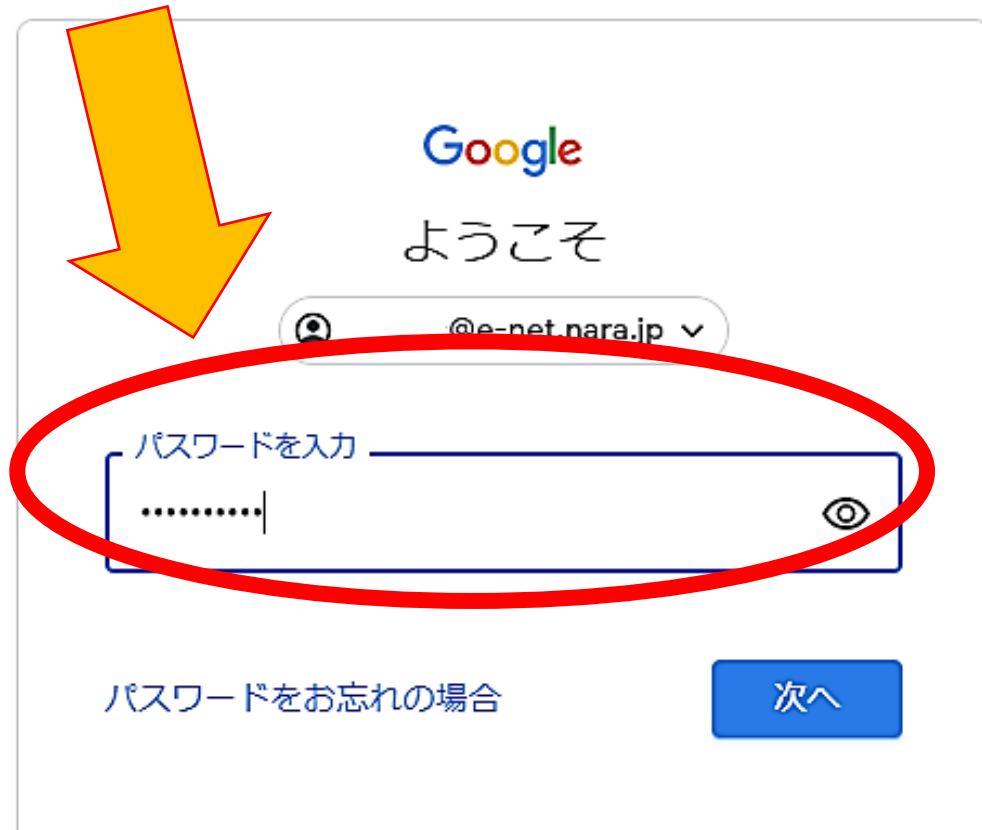


児童・生徒の場合

〇〇〇〇〇@e-net.nara.jp

各学校から連絡のあったユーザー名

④パスワードを入力



Google
ようこそ

@e-net.nara.jp

パスワードを入力

パスワードをお忘れの場合

次へ

初期パスワード

先生

→naraken4321

児童・生徒

→(別途通知)

初回のみ



新しいアカウントへようこそ

新しいアカウント (████████@e-net.nara.jp) へようこそ。このアカウントはさまざまな Google サービスに対応しています。ただし、このアカウントを使用してアクセスできるサービスは e-net.nara.jp の管理者によって設定されます。新しいアカウントのおすすめの使用方法については、Google のヘルプセンターをご覧ください。

Google サービスの利用に際して、ドメイン管理者は ████████@e-net.nara.jp アカウント (Google サービスでこのアカウントに保存したデータなど) にアクセスできます。詳細 [こちら](#) をご覧ください。組織のプライバシー ポリシーを参照してください (存在する)。個人を含む Google サービスを個人的に使用する場合は、アカウントを別に保持することも可能です。複数の Google アカウントをお持ちの場合は、Google サービスで使用するアカウントを管理し、アカウントを切り替えることができます。ユーザー名とプロフィール画像を確認する。このアカウントを使用していることをご確認ください。

組織から G Suite コアサービスへのアクセス権が付与されている場合、これらのサービスは組織の G Suite 契約が適用されます。管理者が有効にするその他の Google サービス (追加サービス) には、Google の利用規約と Google のプライバシー ポリシーが適用されます。追加サービスの中には、サービス別の条件が設定されているものもあります。管理者がアクセス権が付与されているサービスを使用する場合は、必ず該当するサービス別の条件を確認してください。

以下の [同意する] をクリックすることにより、████████@e-net.nara.jp アカウントの仕組みに関する説明を理解し、Google 利用規約と Google プライバシー ポリシーに同意したものと見なされます。

同意する

⑤「同意する」をクリック



初回のみ

⑥パスワードを作成

【ルール】

- 8文字以上
- 半角英字、数字、記号
(ASCII標準文字のみ)

安全なパスワードの選択について詳しくは、[こちらをご覧ください](#)



他のウェブサイトで使用していない安全性の高いパスワードを新たに作成してください。


パスワードを作成

パスワードの確認

パスワードを変更

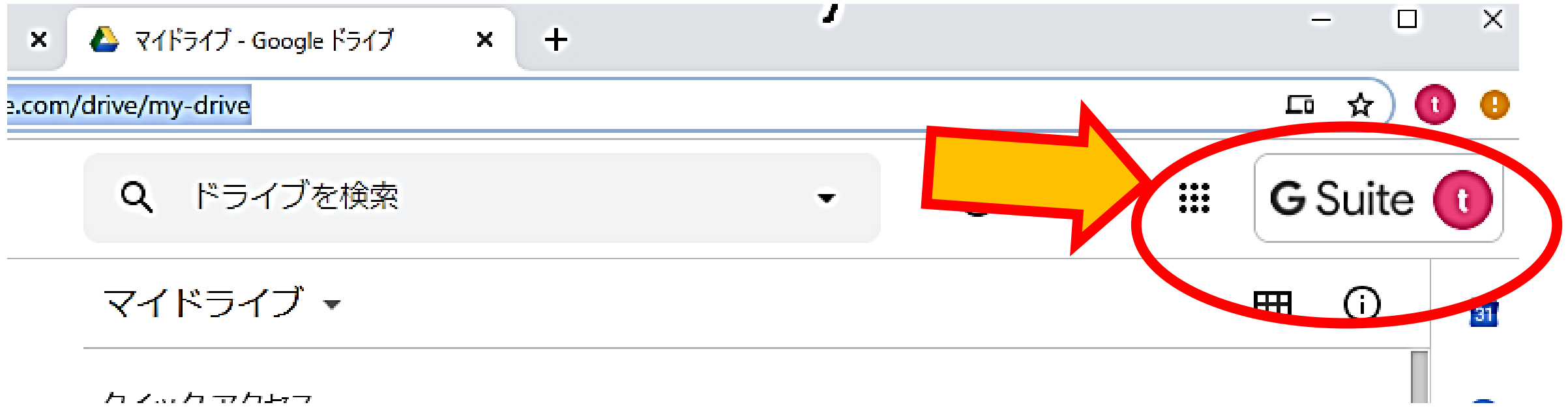


⑦ Googleアプリを開く




⑧「ドライブ」を開く

(Gmailやドキュメントなどでもかまいません)




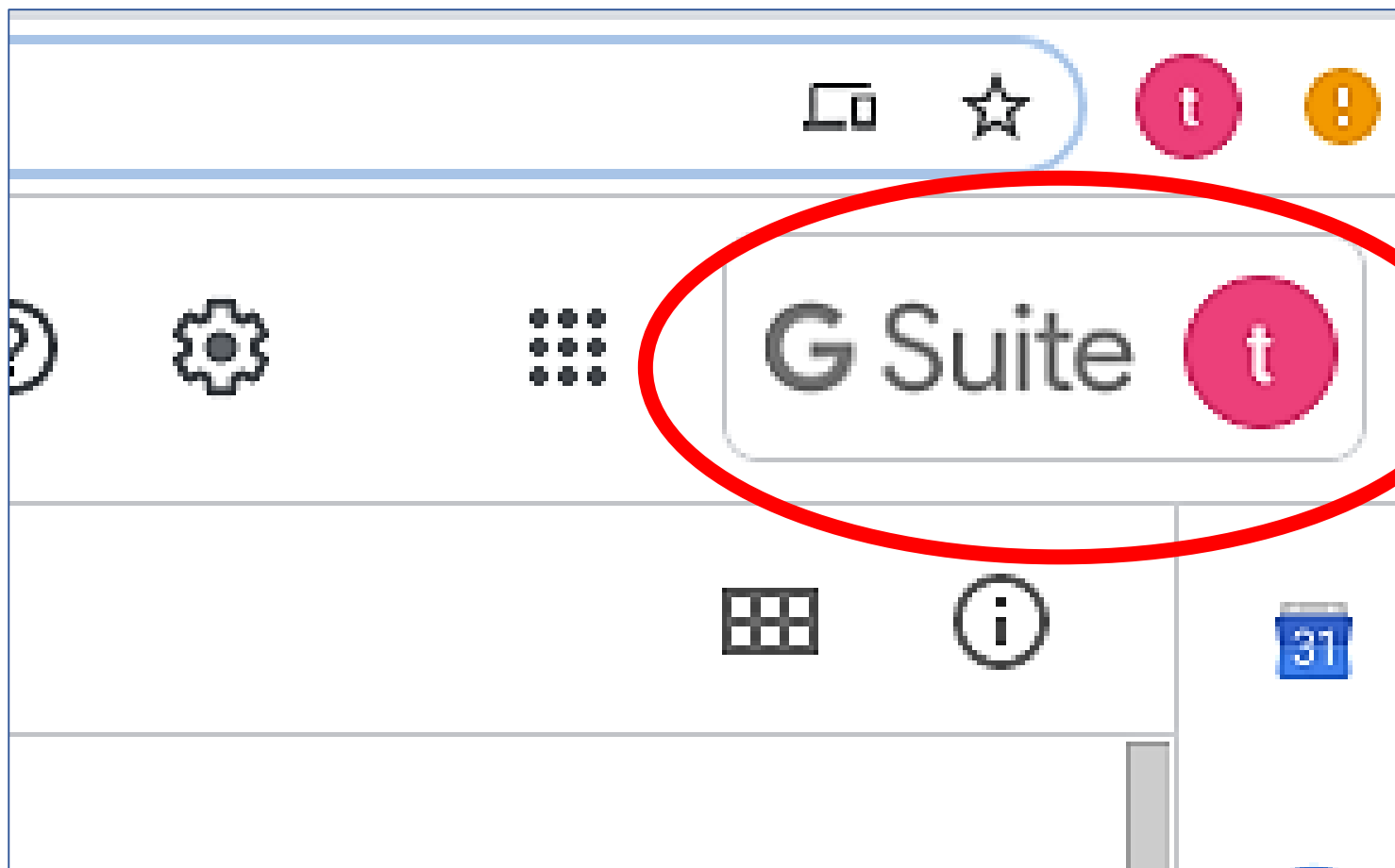
⑨「G Suite」と表示されました。

さまざまなアプリが使用可能です。



パスワードの変更

① 「G Suite」を開く





②「個人情報」を開く

個人情報

Google サービスで使用する、名前、写真などの基本情報

プロフィール

一部の情報は、Google サービスを利用する他のユーザーに表示される場合があります。 [詳細](#)

写真

このアカウントの写真は変更できません


名前

keiwa tanaka

パスワード

.....

前回の変更: 4月10日



③「パスワード」を開く

Google

ログイン

t...@e-net.nara.jp

続けるには、まず本人確認を行ってください

パスワードを入力

パスワードをお忘れの場合

次へ

④現在のパスワードを入力

← パスワード

安全なパスワードを選択し、他のアカウントでは再利用しないでパスワードを変更すると、スマートフォンを含むすべてのデバイスで新しいパスワードを入力する

新しいパスワード

パスワードの安全度:
8文字以上にしてください。別のサービスで使用しているパスワードや、すぐに推測できる単語（たとえばペットの名前）は使用しないでください

⑤新しいパスワードを入力