

G Suite for Education

つかってみよう

★はじめてつかうときは、おうちの人といっしょにやりましょう。

○Google Chrome



このようなマーク
のアプリ

がパソコンに入ってい
たら



①Google
Chromeを立ち
上げる

○Google Chrome が入っていない場合



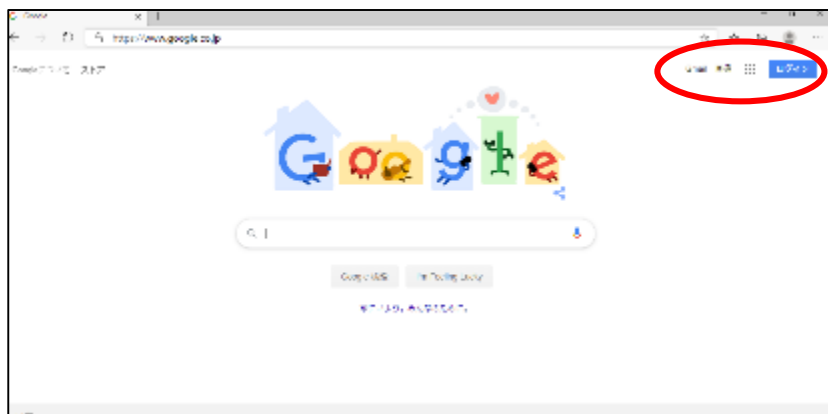
①ほかのアプリで
「Google」をけんさく

このようなマーク
のアプリをつかっ
て、googleとうつ。



※Chrome以外では正常に
動作しない場合があります。

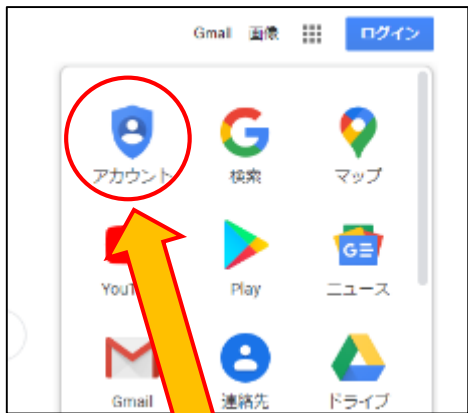
②画めん右上の「☰」マークをクリックする。



○「Google Chrome」の場合



○「Google」の場合



③アカウントをクリックする。

④下のような画めんが出れば、「ログイン」をクリックする。
→5ページへ



※③「アカウントをクリック」したとき、
下のような画めんて、自分がいの名前などが出ている場合は、ログアウトがひつようなので、4ページ目を見ましよう。



○ログアウトのやり方 ※「Google Chrome」「Google」とも同じやりかたです。

ア




右上に出ている、ここをクリックする。(文字が書いてあります。色もちがうことがあります。)

イ



「ログアウト」をクリックする。

ウ



「別のアカウントを使用」をクリックする。
→5ページへ



⑤ アカウントを入力して、**次へ** をクリックする。

☆ アカウントとは、パソコンでつかう、みんなの名前の
ようなものです。

〇〇〇〇@e-net.nara.jp

学校から教えてもらったアカウント(アルファベットと数字)



※ 上のような画めんではなく、こんな画めんが
出たら、自分のアカウントをえらびましょう。



⑥パスワードを入力

はじめてつかうときのパスワード

べつに学校かられんらくされたもの

おうちの人といっしょに考えたパスワード

はじめてログインしたときに、かえたパスワード(8ページ)をここに書いておこう。
※家ぞくいがいの人に教えてはいけないよ。

★はじめてつかうときは、7ページへ。2回目からは、9ページへ。

初めて使うとき

※必ず保護者が確認してください



新しいアカウントへようこそ

新しいアカウント ([redacted]@e-net.nara.jp) へようこそ。このアカウントはさまざまな Google サービスに対応しています。ただし、このアカウントを使用してアクセスできるサービスは e-net.nara.jp の管理者によって設定されます。新しいアカウントのおすすめの使用方法については、Google のヘルプセンターをご覧ください。

Google サービスの利用に際して、ドメイン管理者は [redacted]@e-net.nara.jp アカウント (Google サービスでこのアカウントに保存したデータなど) にアクセスできます。詳細はこちらをご覧ください。組織のプライバシー ポリシーを参照してください (存在する Google サービスを個人的に使用する場合は、アカウントを別に保持することも可能です)。複数の Google アカウントをお持ちの場合は、Google サービスで使用するアカウントを管理することもアカウントを切り替えることができます。ユーザー名とプロフィール画像を確認する。アカウントを使用していることをご確認ください。

組織から G Suite コアサービスへのアクセス権が付与されている場合、これらのサービスは組織の G Suite 契約が適用されます。管理者が有効にするその他の Google サービス (追加サービス) には、Google の利用規約と Google のプライバシー ポリシーが適用されます。また、追加サービスの中には、サービス別の条件が設定されているものもあります。管理者がアクセス権が付与されているサービスを使用する場合は、必ず該当するサービス別の条件を確認してください。

以下の [同意する] をクリックすることにより、[redacted]@e-net.nara.jp アカウントの仕組みに関する説明を理解し、Google 利用規約と Google プライバシー ポリシーに同意したものと見なされます。

同意する

⑦「同意する」をクリックする。

初めて使うとき

※必ず保護者が確認してください

⑧パスワードを作成 【ルール】

- 8文字以上
- 半角英字、数字、記号
(ASCII 標準文字のみ)

★新しいパスワードは、6ページにメモしておきましょう。

安全なパスワードの選択について詳しくは、こちらをご覧ください

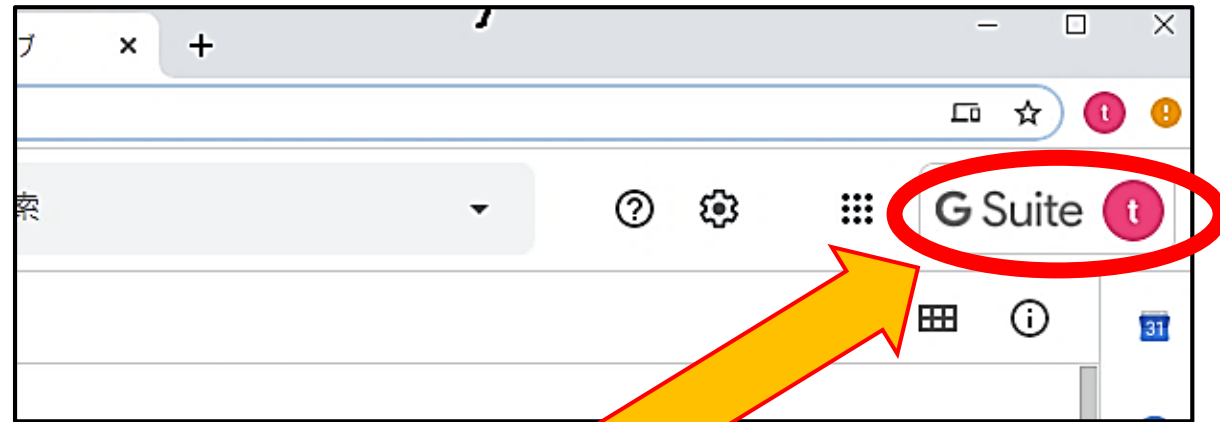



他のウェブサイトで使用していない安全性の高いパスワードを新たに作成してください。

パスワードを作成

パスワードの確認

パスワードを変更



○アプリをひらくと、アカウントのところのひょうじが「G Suite」にかわります。

ログインすれば、いろいろなアプリがつかえるようになるよ。