

G Suite for Education オンライン研修

「G Suite for Education」を初めて使う先生方に向けたオンライン研修会です。
「GSfE」でどのようなことができるのかを基本的な操作を通して学びます。

日時 6月 第2週より 毎週 水曜日と金曜日

16:15～16:45 全7回予定

対象 県内公立学校教職員



内容

第1回 6月12日 (金)

「G Suite for Education」って？
～ログインしてみよう～

第3回 6月19日 (金)

「Classroom」を使ってみよう
～クラスを作成してみよう～

第5回 6月26日 (金)

「Meet」を使ってみよう
～ビデオ会議をしてみよう～

第7回 7月3日 (金)

特別講座
～プログラミング教材を使ってみよう～

第2回 6月17日 (水)

どんなアプリが使えるの？
～「ドライブ」の活用を中心に～

第4回 6月24日 (水)

特別講座
～AIドリルについて知ろう～

第6回 7月1日 (水)

「Classroom」活用法
～「フォーム」で課題を出そう～

基本操作

活用

どの研修からご参加いただいても大丈夫です。
※研修内容は変更される場合がございますので、ご了承ください。

オンライン研修の参加について

- ・事前の申込みは不要です。
- ・裏面の参加方法をご確認の上、各自でご参加ください。
(パソコン、タブレット端末などからご参加いただけます。)

※ご不明な点がございましたら、下記までご連絡ください。

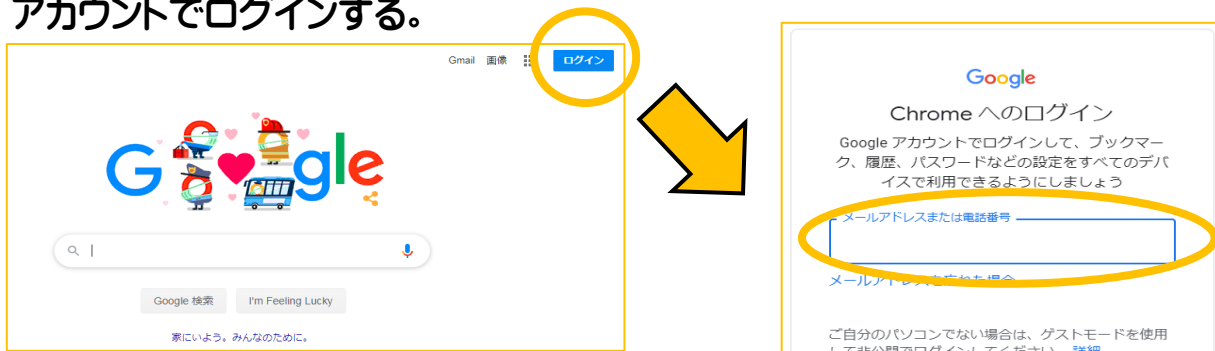
<問合せ先> 奈良県立教育研究所 教育情報化推進部 学習指導係

TEL : 0744 - 33 - 8903 FAX : 0744 - 33 - 8909



事前準備

- ① Google の検索画面を開き、画面右上の「ログイン」から、「@e-net.nara.jp」のアカウントでログインする。



- ② 初めてログインすると「パスワードの変更」を求められます。
変更したパスワードは、忘れずメモをしておいてください。

研修当日

- ① 下記の URL から「Meet」にアクセスする（QRコードからもアクセスできます）。

<https://stream.meet.google.com/stream/c7f82f83-3329-49bf-8bac-68bd0628d0cd>

→ この URL は事前に Gmail でお知らせする予定です。そちらからもアクセスできます。

※「ログイン」「パスワード」が求められた時は、**事前準備** で用意したアカウントでログインしてください。

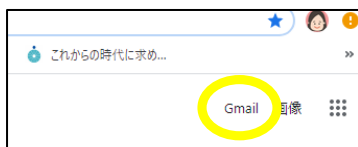


- ② 「ストリーミングの開始を待っています。しばらくお待ちください」という画面が表示されますので、そのまましばらくお待ちください。
時間になりましたら、ストリーミング動画の画面に切り替わります。

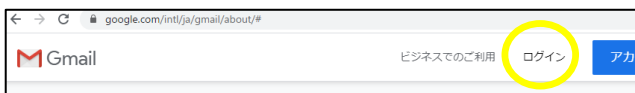
Gmail の使い方

パソコンの場合

- ① Google の検索画面から「Gmail」にログインする。



- ② 「@e-net.nara.jp」のアカウントでログインする。



スマホ・タブレットの場合

- ① 「Gmail」のアプリをダウンロードする。
- ② 「@e-net.nara.jp」のアカウントでログインする。

