奈良県幼児の運動能力等実態調査結果

	平成28年度	平成29年度	平成30年度
実施園数	*112園・所*	*104*園・所	*110園・所*
新規実施	9園・所	7園・所	20園・所
継続実施	103園・所	97園・所	90園・所
実施人数	*3,037*人	*2,825*人	*2,958*人

※継続園とは、2年連続で調査を実施した園をさす。

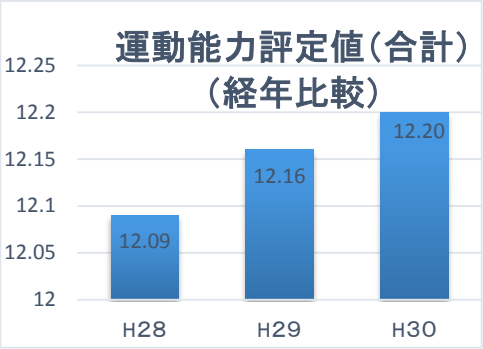

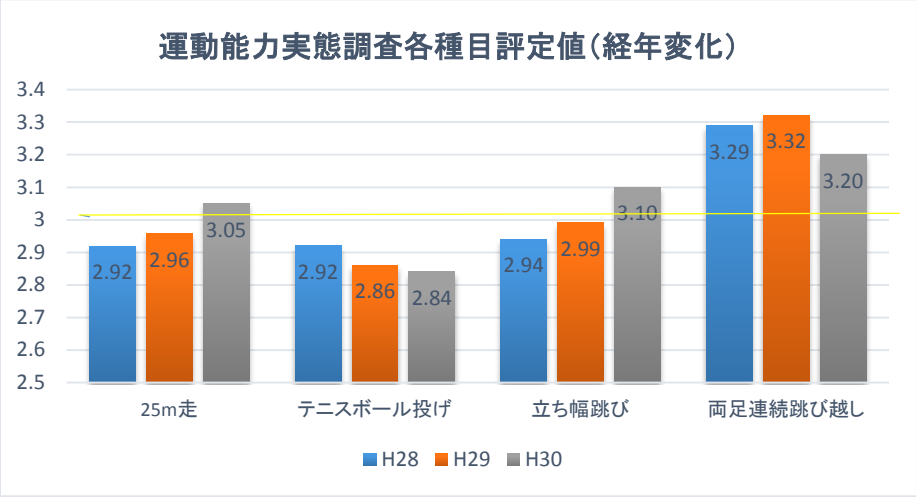

	平成23年度			平成24年度			平成25年度			平成26年度		
	男児	女児	全体	男児	女児	全体	男児	女児	全体	男児	女児	全体
身長（cm）	110.6	109.5	110	110.5	109.8	110.2	110.6	109.5	110	110.6	109.5	110
体重（kg）	18.8	18.4	18.6	18.8	18.6	18.7	18.9	18.3	18.6	18.9	18.4	18.6
25m走の評定値	2.97	2.91	2.94	2.96	2.92	2.94	2.91	2.92	2.92	2.91	2.9	2.9
テニスボール投げの評定値	2.89	2.93	2.91	2.87	3.02	2.94	2.88	2.99	2.93	2.85	2.99	2.92
立ち幅跳びの評定値	2.91	2.99	2.95	2.85	2.87	2.86	2.88	2.99	2.93	2.81	2.91	2.86
両足連続跳び越しの評定値	3.13	3.18	3.15	3.11	3.15	3.13	3.16	3.16	3.16	3.24	3.29	3.27
運動能力評定値（合計）	11.96	12.02	11.99	11.83	11.98	11.9	11.84	12.1	11.97	11.87	12.11	11.99

	平成27年度			平成28年度			平成29年度			平成30年度		
	男児	女児	全体	男児	女児	全体	男児	女児	全体	男児	女児	全体
身長（cm）	110.5	109.4	110	110.4	109.5	110.0	110.4	109.5	109.9	110.6	109.4	110.0
体重（kg）	18.8	18.4	18.6	18.7	18.4	18.6	18.9	18.5	18.7	19.0	18.6	18.9
25m走の評定値	2.96	2.9	2.93	2.93	2.90	2.92	2.98	2.94	2.96	3.06	3.01	3.05
テニスボール投げの評定値	2.77	2.88	2.82	2.81	3.04	2.92	2.76	2.95	2.86	2.77	2.96	2.84
立ち幅跳びの評定値	2.76	2.86	2.81	2.88	3.01	2.94	2.95	3.04	2.99	3.03	3.18	3.10
両足連続跳び越しの評定値	3.12	3.14	3.13	3.27	3.31	3.29	3.33	3.29	3.32	3.23	3.21	3.20
運動能力評定値（合計）	11.65	11.8	11.72	11.91	12.29	12.09	12.04	12.27	12.16	12.10	12.36	12.20

運動能力評定値（合計）

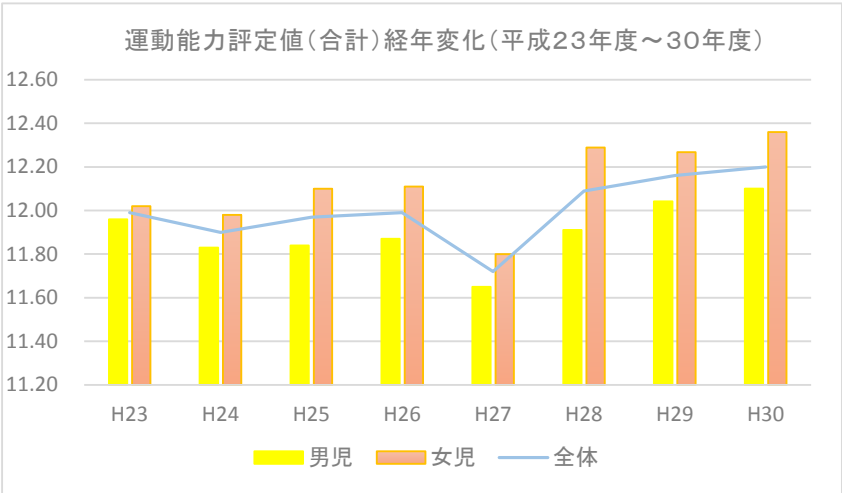

各種目の評定値

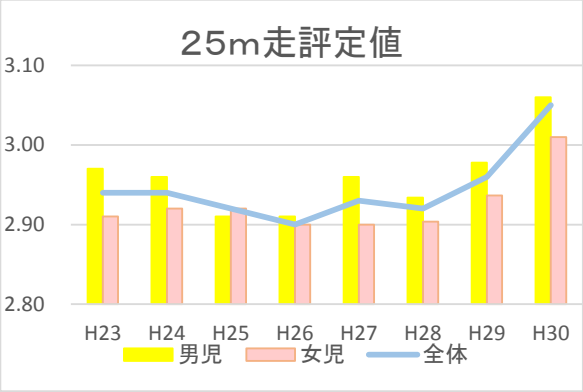
25m走評定値
3.10
3.00
2.90
2.80
H23
H24
H25
H26
H27
H28
H29
H30
男児
女児
全体

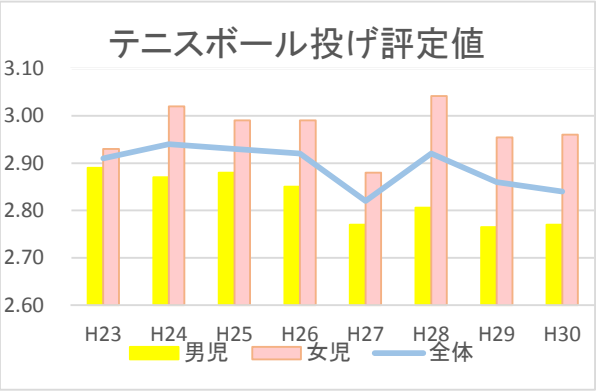
テニスボール投げ評定値
3.10
3.00
2.90
2.80
2.70
2.60
H23
H24
H25
H26
H27
H28
H29
H30
男児
女児
全体

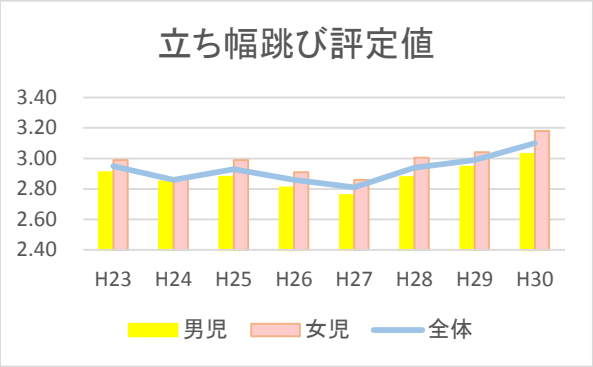
立ち幅跳び評定値
3.40
3.20
3.00
2.80
2.60
2.40
H23
H24
H25
H26
H27
H28
H29
H30
男児
女児
全体

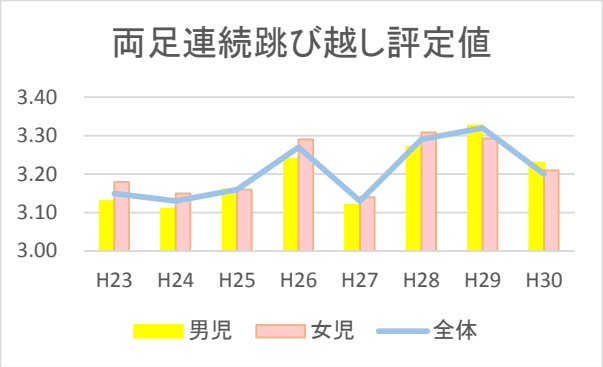
両足連続跳び越し評定値
3.40
3.30
3.20
3.10
3.00
H23
H24
H25
H26
H27
H28
H29
H30
男児
女児
全体