

平成29年7月6日実施の授業アンケート結果

《1学期》

本校では授業をより充実したものにするために、全校生徒による全科目の「授業アンケート」を行っています。本年度、7月6日に行ったアンケートの結果を以下に掲載しています。

1 設問の内容

【質問】

- A この授業での、話や説明はわかりやすいですか。
 B この授業を受けて、その科目の興味関心や学習意欲を持っていますか。
 C この授業を受けるとき、集中して一生懸命に取り組んでいますか。

【回答群】

- 1 そう思う
 2 どちらかというと思う
 3 どちらかというと思わない
 4 そう思わない

- D この授業のレベルは、自分に合っていると思いますか。

- 1 難しい
 2 ちょうど良い
 3 やさしい

2 各学年の集計(各質問に対する%は全科目の平均値。四捨五入のため%の合計が100%にならない設問もあります。)

<第1学年>

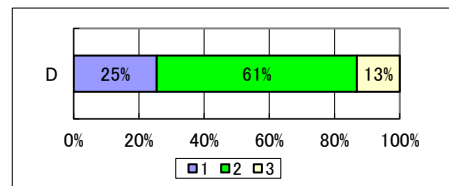
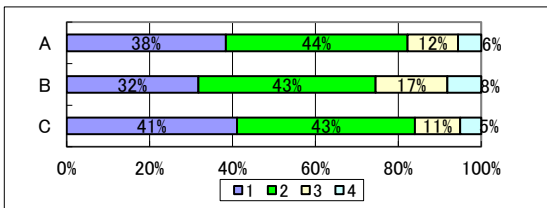
	A	B	C
1	38%	32%	41%
2	44%	43%	43%
3	12%	17%	11%
4	6%	8%	5%

H28年度(1学期)

	A	B	C
1	49%	32%	42%
2	37%	50%	46%
3	11%	15%	11%
4	3%	4%	2%

	D
1	25%
2	61%
3	13%

	D
1	30%
2	56%
3	14%



<第2学年>

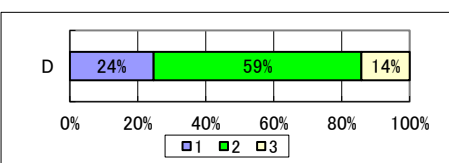
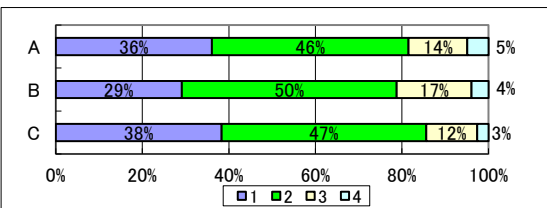
	A	B	C
1	36%	29%	38%
2	46%	50%	47%
3	14%	17%	12%
4	5%	4%	3%

H28年度(1学期)

	A	B	C
1	34%	27%	34%
2	43%	48%	43%
3	15%	18%	18%
4	8%	7%	6%

	D
1	24%
2	59%
3	14%

	D
1	24%
2	51%
3	18%



<第3学年>

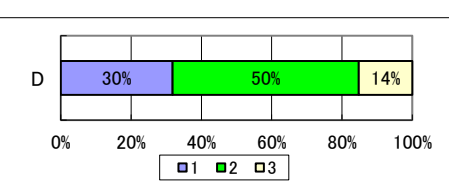
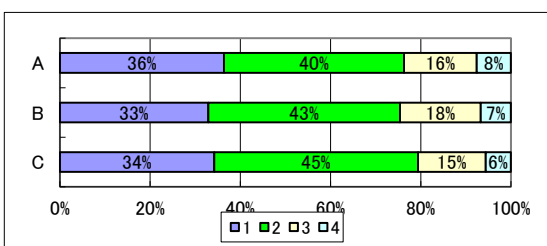
	A	B	C
1	36%	33%	34%
2	40%	43%	45%
3	16%	18%	15%
4	8%	7%	6%

H28年度(1学期)

	A	B	C
1	27%	22%	30%
2	50%	54%	51%
3	16%	19%	15%
4	7%	6%	4%

	D
1	30%
2	50%
3	14%

	D
1	31%
2	54%
3	13%



<全学年>

	A	B	C
1	37%	31%	38%
2	43%	45%	45%
3	14%	18%	13%
4	6%	6%	4%

H28年度(1学期)

	A	B	C
1	36%	27%	35%
2	43%	50%	46%
3	14%	17%	15%
4	6%	6%	4%

	D
1	27%
2	58%
3	14%

	D
1	29%
2	56%
3	16%

