

# 保護者アンケート集約結果(2015年7月実施)

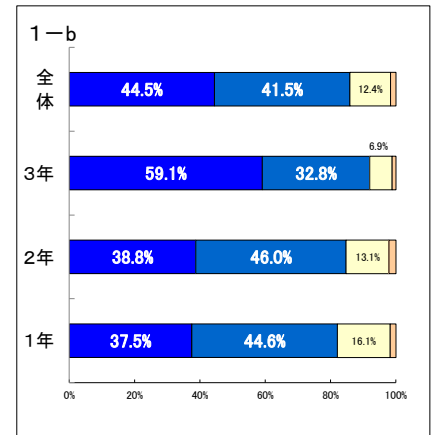
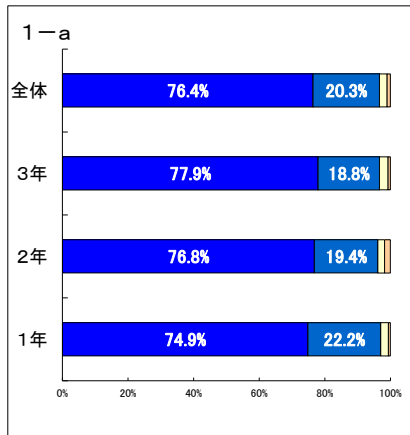
1 あてはまる 2 どちらかといえばあてはまる 3 どちらかといえばあてはまらない 4 あてはまらない

・有効回答件数 全体:912(約 76.4%) 1年:344 2年:292 3年:276

## 1 全般に関して

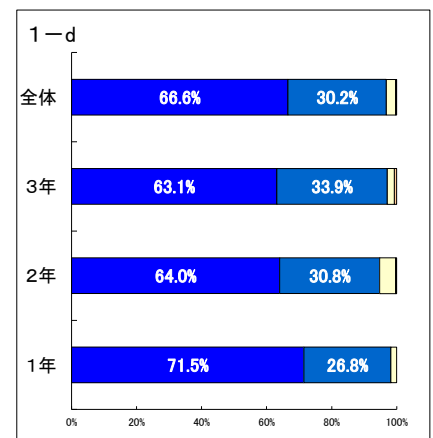
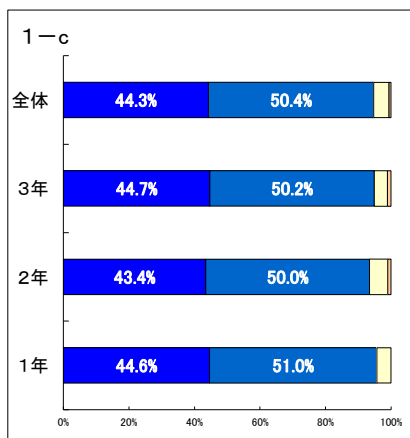
a お子様は、明るく楽しく充実した学校生活を過ごしていますか。

	1年	2年	3年	全体	昨年	増減
1	74.9%	76.8%	77.9%	76.4%	76.0%	0.4%
2	22.2%	19.4%	18.8%	20.3%	21.0%	-0.8%
3	2.3%	2.1%	2.6%	2.3%	2.3%	0.1%
4	0.6%	1.7%	0.7%	1.0%	0.7%	0.3%



b お子様は、目標をもって学校生活を過ごしていますか。

	1年	2年	3年	全体	昨年	増減
1	37.5%	38.8%	59.1%	44.5%	45.4%	-0.9%
2	44.6%	46.0%	32.8%	41.5%	41.8%	-0.3%
3	16.1%	13.1%	6.9%	12.4%	11.0%	1.4%
4	1.8%	2.1%	1.1%	1.7%	1.8%	-0.2%



c 保護者として、本校の教育目標・方針を理解していただいていますか。

	1年	2年	3年	全体	昨年	増減
1	44.6%	43.4%	44.7%	44.3%	46.4%	-2.2%
2	51.0%	50.0%	50.2%	50.4%	49.2%	1.2%
3	4.4%	5.5%	4.0%	4.6%	3.9%	0.7%
4	0.0%	1.0%	1.1%	0.7%	0.5%	0.2%

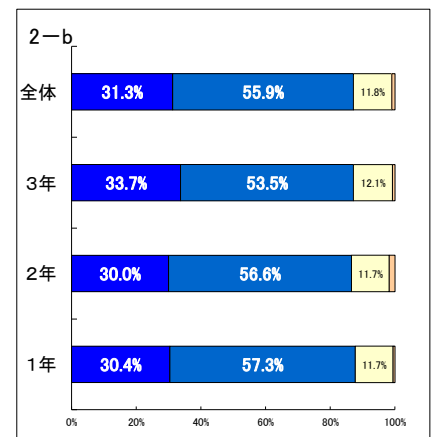
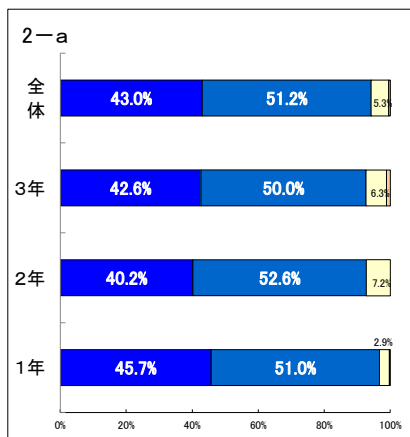
d 保護者として、お子様が本校で学んでいることに満足しておられますか。

	1年	2年	3年	全体	昨年	増減
1	71.5%	64.0%	63.1%	66.6%	65.6%	1.0%
2	26.8%	30.8%	33.9%	30.2%	29.9%	0.3%
3	1.8%	4.8%	2.2%	2.9%	4.1%	-1.2%
4	0.0%	0.3%	0.7%	0.3%	0.5%	-0.1%

## 2 学習に関して

a 本校の教育課程(カリキュラム)は、お子様の進路希望に応じたものとなっていますか。

	1年	2年	3年	全体	昨年	増減
1	45.7%	40.2%	42.6%	43.0%	40.6%	2.4%
2	51.0%	52.6%	50.0%	51.2%	51.8%	-0.6%
3	2.9%	7.2%	6.3%	5.3%	6.9%	-1.6%
4	0.3%	0.0%	1.1%	0.4%	0.7%	-0.3%

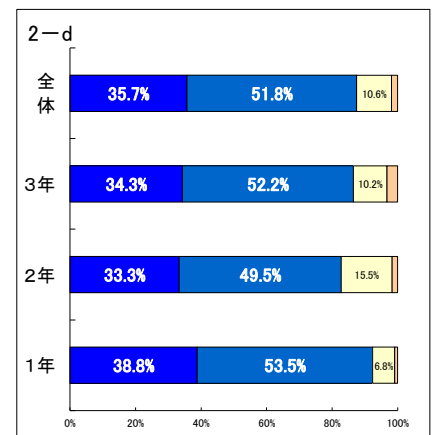
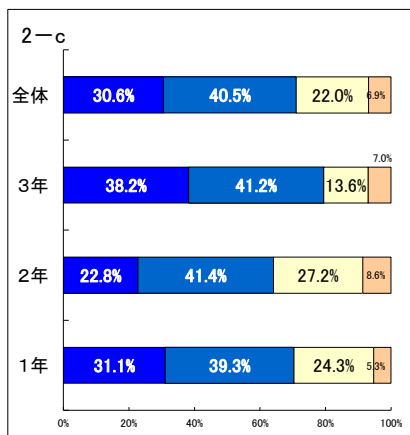


b お子様は授業の内容に満足しているようですか。

	1年	2年	3年	全体	昨年	増減
1	30.4%	30.0%	33.7%	31.3%	26.0%	5.2%
2	57.3%	56.6%	53.5%	55.9%	56.8%	-0.9%
3	11.7%	11.7%	12.1%	11.8%	15.0%	-3.2%
4	0.6%	1.7%	0.7%	1.0%	2.2%	-1.2%

c お子様は、毎日の家庭学習を大切にしているようですか。

	1年	2年	3年	全体	昨年	増減
1	31.1%	22.8%	38.2%	30.6%	28.0%	2.6%
2	39.3%	41.4%	41.2%	40.5%	40.0%	0.6%
3	24.3%	27.2%	13.6%	22.0%	23.2%	-1.1%
4	5.3%	8.6%	7.0%	6.9%	8.9%	-2.0%



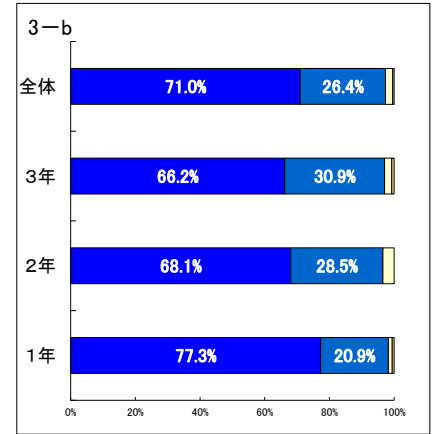
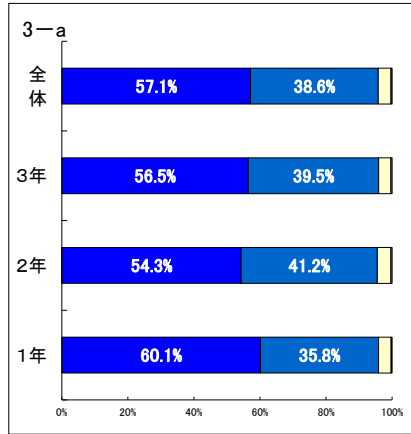
d 保護者として、学校の進路講習や補充講座の取組に満足しておられますか。

	1年	2年	3年	全体	昨年	増減
1	38.8%	33.3%	34.3%	35.7%	34.4%	1.2%
2	53.5%	49.5%	52.2%	51.8%	49.5%	2.3%
3	6.8%	15.5%	10.2%	10.6%	13.6%	-3.0%
4	0.9%	1.7%	3.3%	1.9%	2.4%	-0.5%

3 生活指導に関して

a 基本的な生活習慣や規則・マナーを身につけさせる本校の取組は適切ですか。

	1年	2年	3年	全体	昨年	増減
1	60.1%	54.3%	56.5%	57.1%	57.6%	-0.5%
2	35.8%	41.2%	39.5%	38.6%	39.4%	-0.7%
3	3.8%	4.1%	3.7%	3.9%	2.4%	1.4%
4	0.3%	0.3%	0.4%	0.3%	0.6%	-0.2%

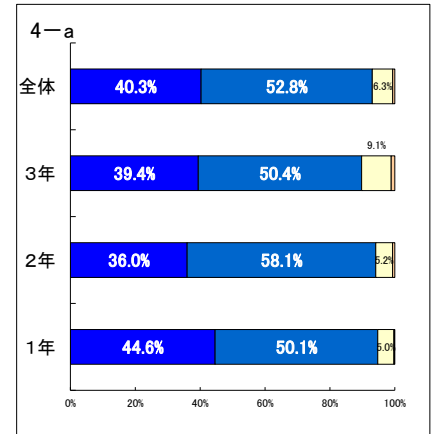
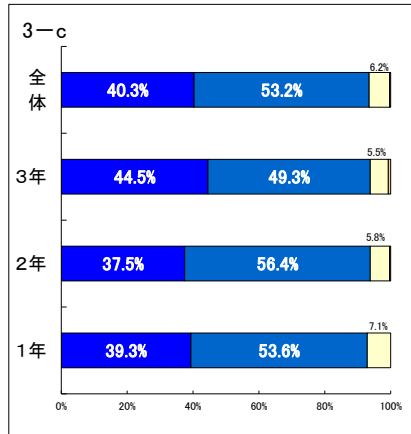


b お子様は学校の規則やマナーを守っていますか。

	1年	2年	3年	全体	昨年	増減
1	77.3%	68.1%	66.2%	71.0%	66.2%	4.7%
2	20.9%	28.5%	30.9%	26.4%	30.5%	-4.2%
3	1.2%	3.5%	2.2%	2.2%	2.5%	-0.3%
4	0.6%	0.0%	0.7%	0.4%	0.7%	-0.2%

c 学校は、お子様の悩み・相談に親身に対応していますか。

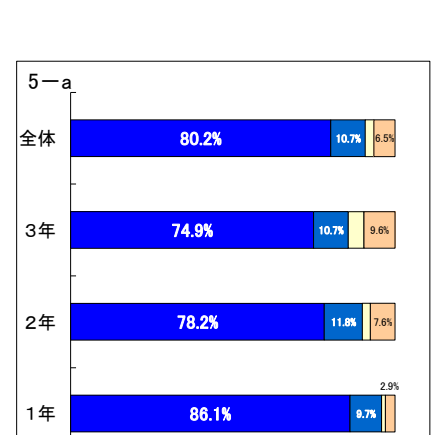
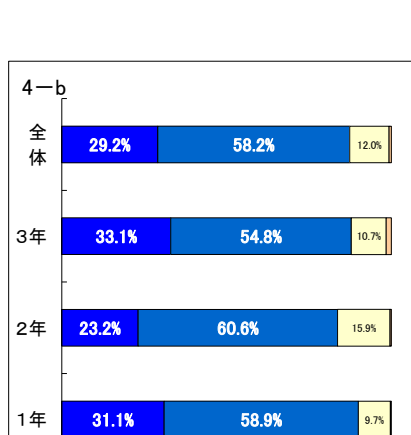
	1年	2年	3年	全体	昨年	増減
1	39.3%	37.5%	44.5%	40.3%	35.0%	5.3%
2	53.6%	56.4%	49.3%	53.2%	57.9%	-4.7%
3	7.1%	5.8%	5.5%	6.2%	6.3%	-0.1%
4	0.0%	0.3%	0.7%	0.3%	0.8%	-0.5%



4 進路に関して

a 進路を考えるために必要な情報が学校から適切に提供されていますか。

	1年	2年	3年	全体	昨年	増減
1	44.6%	36.0%	39.4%	40.3%	39.7%	0.6%
2	50.1%	58.1%	50.4%	52.8%	51.5%	1.3%
3	5.0%	5.2%	9.1%	6.3%	7.9%	-1.6%
4	0.3%	0.7%	1.1%	0.7%	0.9%	-0.3%



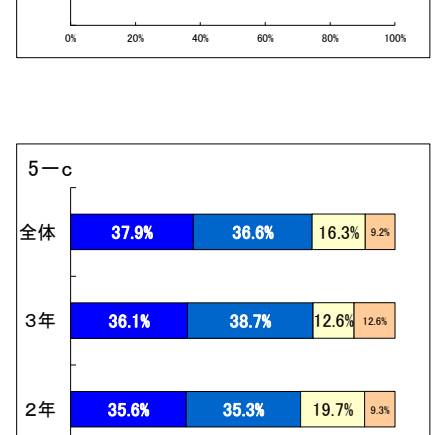
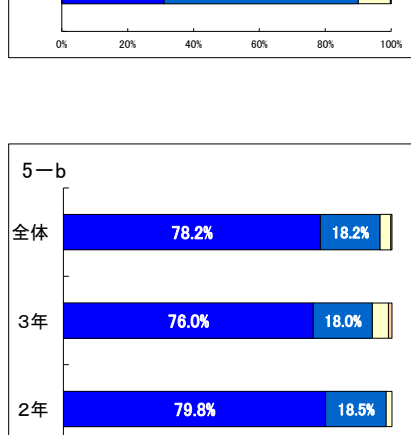
b お子様の適性・希望に応じた進路指導や相談がきめ細かく行われていますか。

	1年	2年	3年	全体	昨年	増減
1	31.1%	23.2%	33.1%	29.2%	28.0%	1.2%
2	58.9%	60.6%	54.8%	58.2%	57.7%	0.5%
3	9.7%	15.9%	10.7%	12.0%	12.4%	-0.5%
4	0.3%	0.3%	1.5%	0.7%	1.9%	-1.2%

5 部活動や学校行事に関して

a お子様は、部活動に積極的に参加しているようですか。

	1年	2年	3年	全体	昨年	増減
1	86.1%	78.2%	74.9%	80.2%	78.4%	1.8%
2	9.7%	11.8%	10.7%	10.7%	11.1%	-0.4%
3	1.2%	2.4%	4.8%	2.7%	3.1%	-0.5%
4	2.9%	7.6%	9.6%	6.5%	7.4%	-0.9%

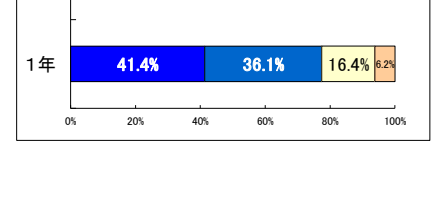
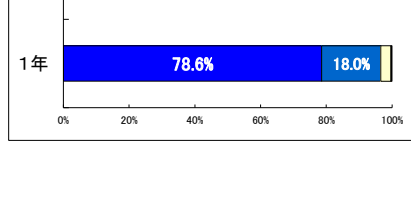


b お子様は、校外学習、球技大会・文化祭等の学校行事に積極的に参加しているようですか。

	1年	2年	3年	全体	昨年	増減
1	78.6%	79.8%	76.0%	78.2%	78.5%	-0.3%
2	18.0%	18.5%	18.0%	18.2%	19.2%	-1.0%
3	3.1%	1.7%	4.9%	3.2%	1.8%	1.4%
4	0.3%	0.0%	1.1%	0.5%	0.5%	0.0%

c お子様は、勉強と部活動の両立をさせているようですか。

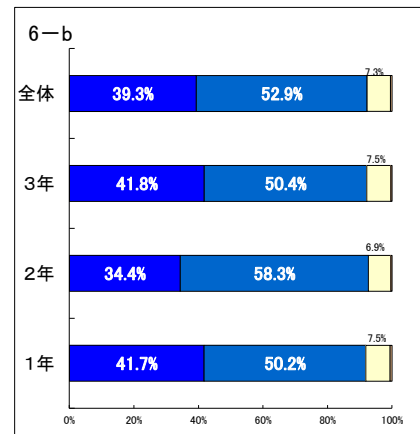
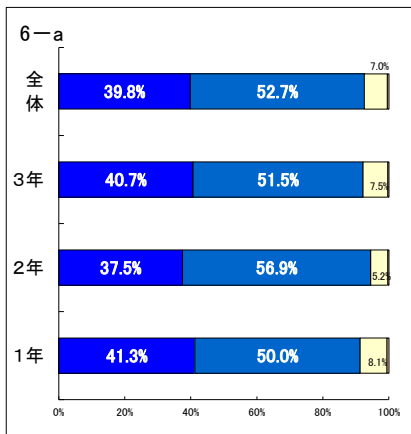
	1年	2年	3年	全体	昨年	増減
1	41.4%	35.6%	36.1%	37.9%	34.9%	2.9%
2	36.1%	35.3%	38.7%	36.6%	35.7%	0.9%
3	16.4%	19.7%	12.6%	16.3%	18.4%	-2.1%
4	6.2%	9.3%	12.6%	9.2%	10.9%	-1.7%



6 施設・設備・校内美化に関して

a 校内の環境整備や美化は、行き届いていますか。

	1年	2年	3年	全体	昨年	増減
1	41.3%	37.5%	40.7%	39.8%	43.1%	-3.2%
2	50.0%	56.9%	51.5%	52.7%	50.2%	2.5%
3	8.1%	5.2%	7.5%	7.0%	6.0%	0.9%
4	0.6%	0.3%	0.4%	0.5%	0.7%	-0.2%



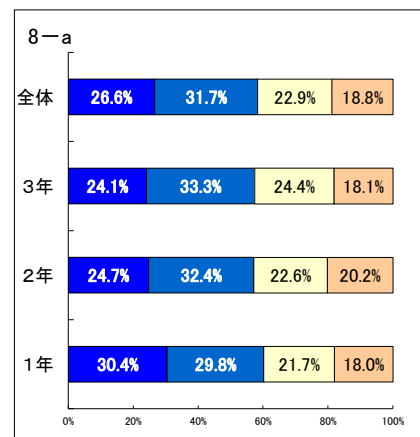
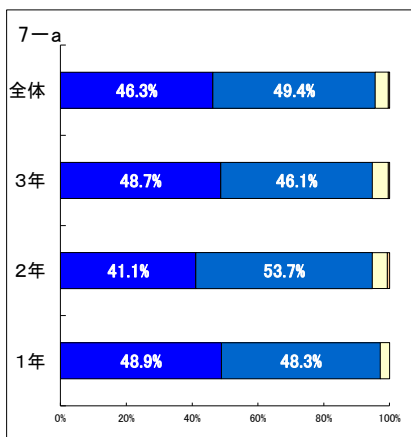
b 本校の施設・設備は、生徒の学習活動を促進するために十分整備されていますか。

	1年	2年	3年	全体	昨年	増減
1	41.7%	34.4%	41.8%	39.3%	39.7%	-0.4%
2	50.2%	58.3%	50.4%	52.9%	52.7%	0.2%
3	7.5%	6.9%	7.5%	7.3%	6.7%	0.6%
4	0.6%	0.3%	0.4%	0.5%	0.9%	-0.5%

7 学校安全・保健に関して

a お子様の安全や健康に対する学校の対応は適切ですか。

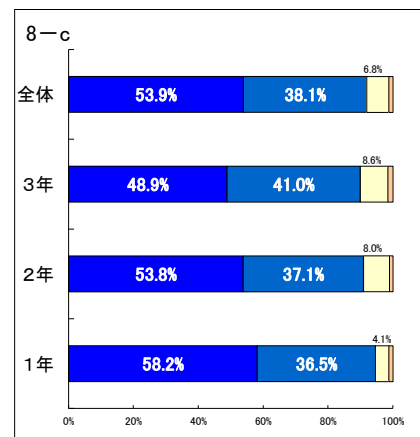
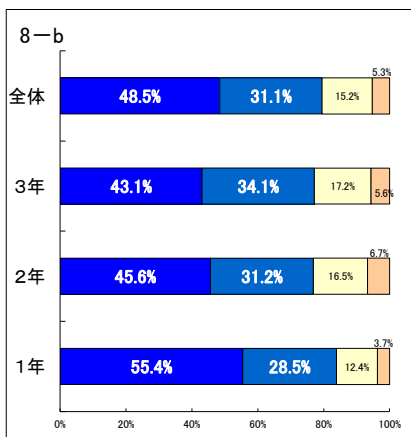
	1年	2年	3年	全体	昨年	増減
1	48.9%	41.1%	48.7%	46.3%	46.1%	0.2%
2	48.3%	53.7%	46.1%	49.4%	49.9%	-0.6%
3	2.8%	4.5%	4.8%	4.0%	3.4%	0.6%
4	0.0%	0.7%	0.4%	0.3%	0.6%	-0.2%



8 保護者との連携に関して

a 本校のホームページをご覧いただいていますか。

	1年	2年	3年	全体	昨年	増減
1	30.4%	24.7%	24.1%	26.6%	29.4%	-2.8%
2	29.8%	32.4%	33.3%	31.7%	30.1%	1.7%
3	21.7%	22.6%	24.4%	22.9%	22.5%	0.4%
4	18.0%	20.2%	18.1%	18.8%	18.1%	0.7%

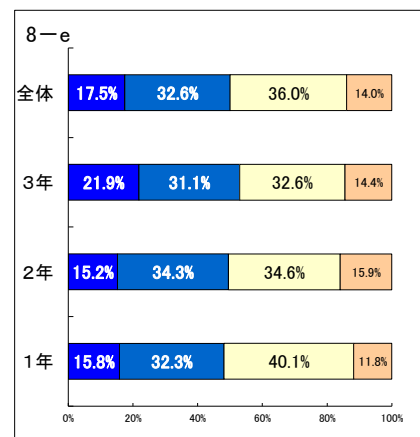
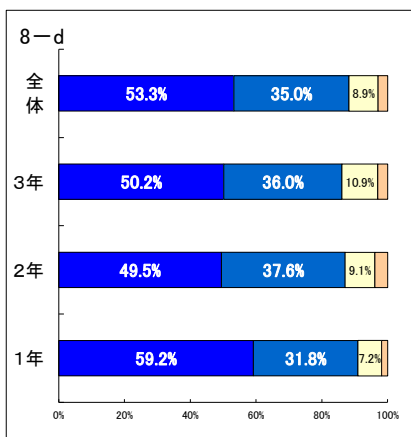


c 学校からの連絡(文書、電話等)は、必要に応じて適切に行われていますか。

	1年	2年	3年	全体	昨年	増減
1	58.2%	53.8%	48.9%	53.9%	56.1%	-2.2%
2	36.5%	37.1%	41.0%	38.1%	37.7%	0.4%
3	4.1%	8.0%	8.6%	6.8%	5.3%	1.4%
4	1.3%	1.0%	1.5%	1.3%	0.9%	0.3%

d ホームページや連絡メールで配信される情報は、役に立っていますか。

	1年	2年	3年	全体	昨年	増減
1	59.2%	49.5%	50.2%	53.3%	54.5%	-1.2%
2	31.8%	37.6%	36.0%	35.0%	33.1%	1.9%
3	7.2%	9.1%	10.9%	8.9%	9.5%	-0.6%
4	1.9%	3.8%	3.0%	2.9%	2.9%	-0.1%



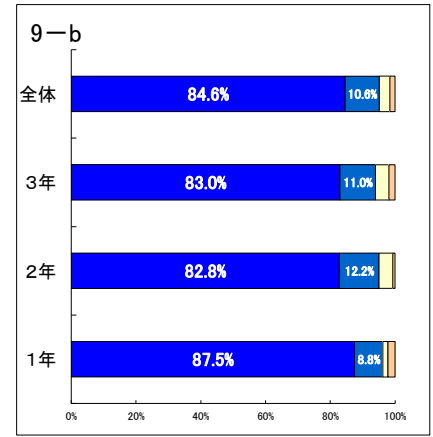
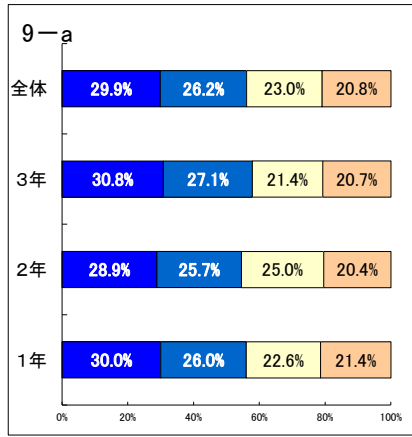
e 育友会活動や学校行事等に積極的に参加しておられますか。

	1年	2年	3年	全体	昨年	増減
1	15.8%	15.2%	21.9%	17.5%	18.8%	-1.3%
2	32.3%	34.3%	31.1%	32.6%	33.6%	-1.1%
3	40.1%	34.6%	32.6%	36.0%	35.2%	0.8%
4	11.8%	15.9%	14.4%	14.0%	12.4%	1.5%

9 家庭での状況

a 毎朝、お子様は起こされることなく自分で起きていますか。

	1年	2年	3年	全体	昨年	増減
1	30.0%	28.9%	30.8%	29.9%	27.8%	2.1%
2	26.0%	25.7%	27.1%	26.2%	24.4%	1.8%
3	22.6%	25.0%	21.4%	23.0%	22.3%	0.7%
4	21.4%	20.4%	20.7%	20.8%	25.4%	-4.6%

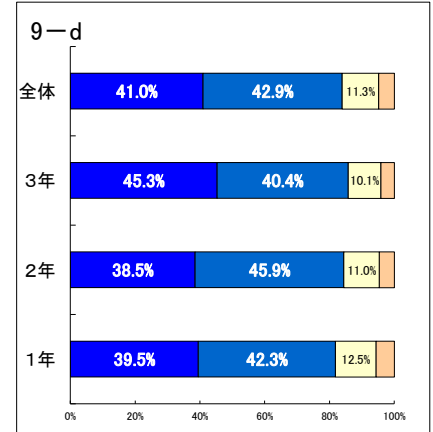
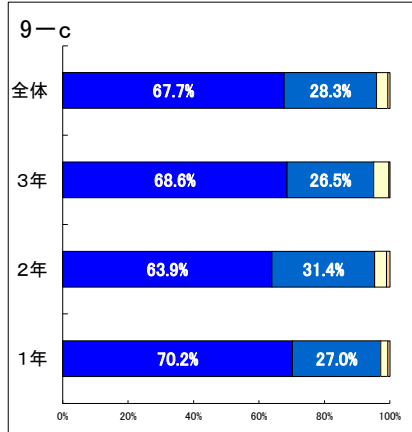


b 毎朝、お子様は朝食をとっていますか。

	1年	2年	3年	全体	昨年	増減
1	87.5%	82.8%	83.0%	84.6%	82.8%	2.0%
2	8.8%	12.2%	11.0%	10.6%	12.4%	-1.8%
3	1.6%	4.3%	4.2%	3.2%	3.8%	-0.5%
4	2.2%	0.7%	1.9%	1.6%	1.3%	0.4%

c お子様との関わり(会話や食事も含む)を日頃から大切にしておられますか。

	1年	2年	3年	全体	昨年	増減
1	70.2%	63.9%	68.6%	67.7%	65.8%	1.9%
2	27.0%	31.4%	26.5%	28.3%	31.5%	-3.2%
3	2.2%	3.6%	4.5%	3.4%	2.5%	0.8%
4	0.6%	1.1%	0.4%	0.7%	0.2%	0.5%

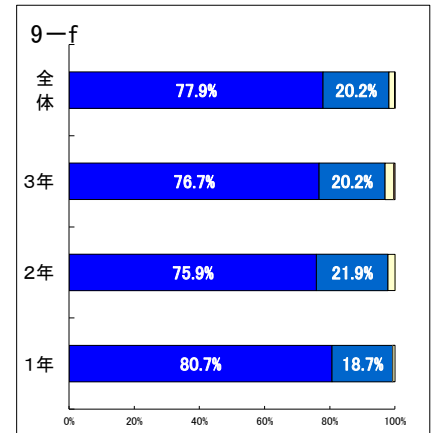
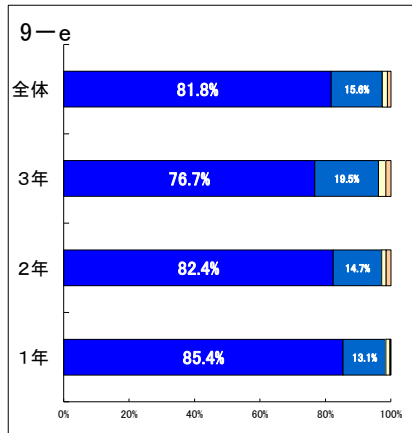


d お子様の家庭での学習時間を把握されていますか。

	1年	2年	3年	全体	昨年	増減
1	39.5%	38.5%	45.3%	41.0%	37.4%	3.6%
2	42.3%	45.9%	40.4%	42.9%	44.1%	-1.2%
3	12.5%	11.0%	10.1%	11.3%	15.0%	-3.7%
4	5.6%	4.6%	4.1%	4.8%	3.5%	1.3%

e 1学期のお子様の欠席や遅刻の回数を知っておられますか。

	1年	2年	3年	全体	昨年	増減
1	85.4%	82.4%	76.7%	81.8%	83.2%	-1.5%
2	13.1%	14.7%	19.5%	15.6%	12.4%	3.1%
3	1.2%	1.4%	2.3%	1.6%	3.0%	-1.4%
4	0.3%	1.4%	1.5%	1.0%	1.3%	-0.2%



f お子様が基本的な生活習慣に関わることを正しくできていないことがあれば、ご家庭で注意をされますか。

	1年	2年	3年	全体	昨年	増減
1	80.7%	75.9%	76.7%	77.9%	80.3%	-2.4%
2	18.7%	21.9%	20.2%	20.2%	18.1%	2.1%
3	0.6%	2.2%	2.7%	1.7%	1.3%	0.5%
4	0.0%	0.0%	0.4%	0.1%	0.2%	-0.1%

g 保護者として、お子様と仕事や生き方について話をされることがありますか。

	1年	2年	3年	全体	昨年	増減
1	58.6%	52.7%	60.8%	57.4%	57.0%	0.3%
2	35.2%	40.5%	30.4%	35.5%	37.0%	-1.5%
3	5.6%	6.8%	7.6%	6.6%	5.6%	1.0%
4	0.6%	0.0%	1.1%	0.6%	0.4%	0.2%

