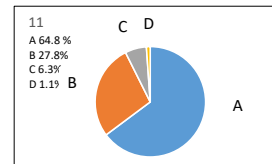
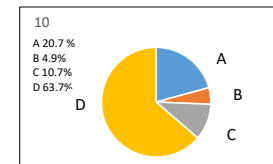
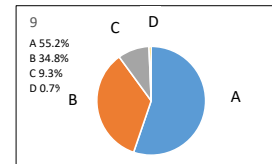
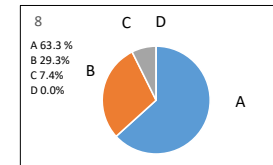
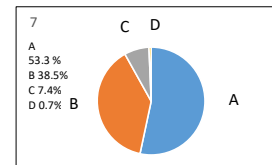
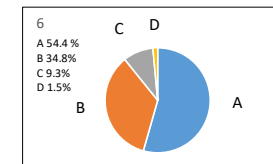
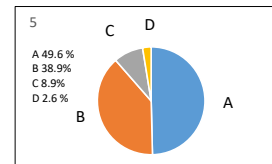
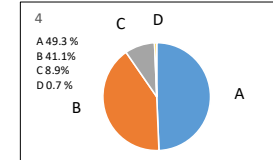
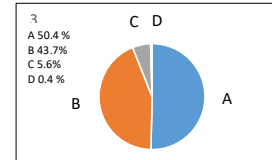
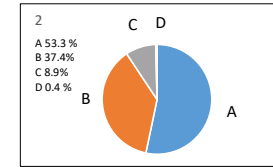
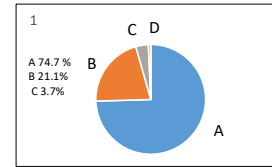


保護者学校評価アンケート 2024年 1学期					
A そう思う                      B 大体そう思う C あまりそう思わない      D 思わない                      ※数値は%					
1	本校に電話をしたり訪問したりしたときの対応は適切であると思う。	A	B	C	D
		74.4	21.1	3.7	0.7
2	本校は、家庭への連絡や情報提供を積極的に行っていると思う。	A	B	C	D
		53.3	37.4	8.9	0.4
3	本校は、子どもの適性や進路目標にふさわしいかかわりがとられている。	A	B	C	D
		50.4	43.7	5.6	0.4
4	本校は、子どもが心身を成長させるのに適した学校行事を行っていると思う。	A	B	C	D
		49.3	41.1	8.9	0.7
5	本校は、基本的な生活習慣が身につくよう適切な生活指導が行われている。	A	B	C	D
		49.6	38.9	8.9	2.6
6	本校は、子どものことについて適切に相談に応じていると思う。	A	B	C	D
		54.4	34.8	9.3	1.5
7	本校は、生徒一人一人を大切にされた進路指導を行っていると思う。	A	B	C	D
		53.3	38.5	7.4	0.7
8	本校は、各種の資格が取得できるように積極的に取り組んでいると思う。	A	B	C	D
		63.3	29.3	7.4	0.0
9	本校の部活動や生徒会活動は活発であると思う。	A	B	C	D
		55.2	34.8	9.3	0.7
10	本校のホームページを週にどのくらい見ますか。	週1日	週3~2日	週4日以上	見ない
		20.7	4.9	10.7	63.7
11	本校に子どもが入学してよかったと思う。	A	B	C	D
		64.8	27.8	6.3	1.1



**概観**

例年、このアンケート結果については、概ね A, B の回答が多い。今回のアンケートにおいても A と B の回答が多いことから、本校の取組に対する保護者等の皆様のご理解をいただいていると思われる。また、今回も引き続き、「本校のホームページを週にどのくらい見ますか。」という質問を行ったところ、約 4 割の保護者等の皆様が週 1 回以上ホームページを見られていることが分かった。今後もより多くの保護者等の皆様に本校のホームページをご覧いただけるように本校の教育活動を本校ホームページ等でより一層発信していきたい。