




教材名 絵本『たまごのあかちゃん』	授業名 国語
-------------------	--------

学部 小学部

写真（教材、使用場面など）

スポンジシアター

- ・スポンジで作った動物を、たまごに見立てた手や白いボールで包み、歌に合わせて演じる。
- ・♪歌
「まあい た～ま～ご～
みつけたよ～
トントントン トントントン
わたしはだあれ～
トントントン トントントン
わたしは、〇〇〇よ～」
- ・トントントン のところで、卵をたたく動作を行う（演じ手以外の教師）。

教材で使用した絵本
『たまごのあかちゃん』
作 神沢利子
絵 柳生弦一郎

ねらい

- ①繰り返しのある読み聞かせの中で、次の展開を期待しながら楽しむ
- ②動作模倣や声の模倣

対象となるグループ・児童生徒など
めやすとなる発達課題：☆教師と一緒にあそびながら、自ら人や物に働きかける力を豊かにする

教材教具の目的、工夫した点、子どもの様子など

教材の目的
絵本のおもしろさを具体物を通して、より味わえるようにする。

工夫した点

- ・絵本の動物に似せることや手触り、感触。
- ・扱いやすさ
- ・演じる時には、児童の様子を見ながらじらすなどして、児童からの動きを引き出す。

子どもの様子

- ・児童それぞれに好きな動物が決まり、その登場を楽しみにするようになった。出てくると、手を出して自分で持っては触っていた。トントンという身振りもできるようになってきて、手のひらでたたいていた児童が（教師のまねをして）グーにした手でたたく様子も見られた。中には、へびなどが飛び出す様子に驚いて後ずさる児童もいたが、怖いながらも教師の傍らで見つめたり、大丈夫かどうか確かめるように触ったりする様子も見られた。

その他（材料、作成費用、購入先など）

スポンジ（４種）約８００円、手ぶくろ１０５円、ボール（２種各２）４２０円、布、わた