



封筒で作る正四面体 (折り紙で作る正三角形の応用)


1 封筒を使って、正三角形を作る。



2 両サイドから膨らませる。




3 不要な部分を切り取ってできあがり。穴のあいているところをセロテープでとめる。




応用編 正四面体の上半分を切り取ってしまおう
何ができるかな

1 正四面体の上半分をはさみで切り取る。



2 4角とも同じように切り取る。



3 これはどんな立体かな? ...正八面体のできあがり。

