奈良県幼児の運動能力等実態調査　奈良県平均値

	平成27年度			平成28年度			平成29年度		
	男児	女児	全体	男児	女児	全体	男児	女児	全体
身長(cm)	110.5	109.4	110.0	110.4	109.5	110.0	110.4	109.5	109.9
体重(kg)	18.8	18.4	18.6	18.7	18.4	18.6	18.9	18.5	18.7
25m走の評定値	2.96	2.90	2.93	2.93	2.90	2.92	2.98	2.94	2.96
テニスボール投げの評定値	2.77	2.88	2.82	2.81	3.04	2.92	2.76	2.95	2.86
立ち幅跳びの評定値	2.76	2.86	2.81	2.88	3.01	2.94	2.95	3.04	2.99
両足連続跳び越しの評定値	3.12	3.14	3.13	3.27	3.31	3.29	3.33	3.29	3.32
運動能力(合計)評定値	11.65	11.80	11.72	11.91	12.29	12.09	12.04	12.27	12.16

	平成27年度	平成28年度	平成29年度
実施園数	*120園・所*	*112園・所*	*104*園・所
新規実施	14園・所	9園・所	7園・所
継続実施	104園・所	103園・所	97園・所
実施人数	*3,425*人	*3,037*人	*2,825*人

※継続園とは、2年連続で調査を実施した園をさす。

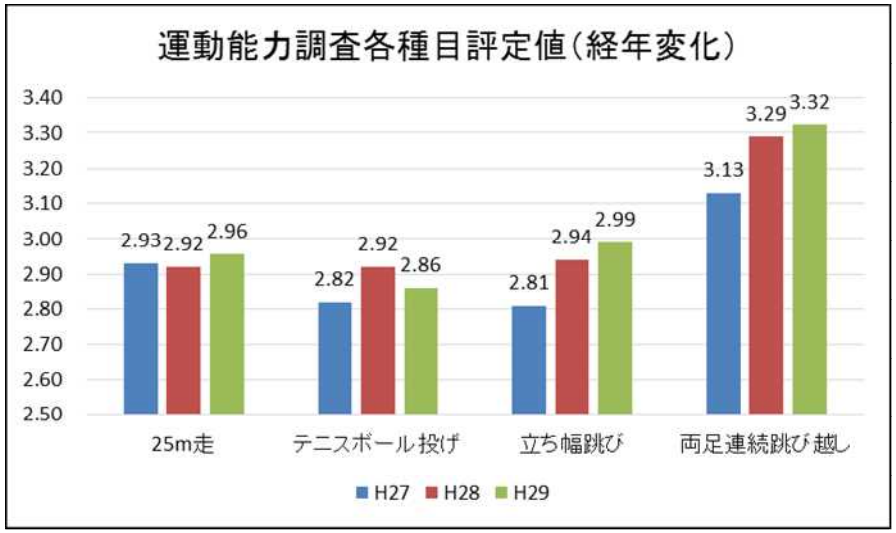

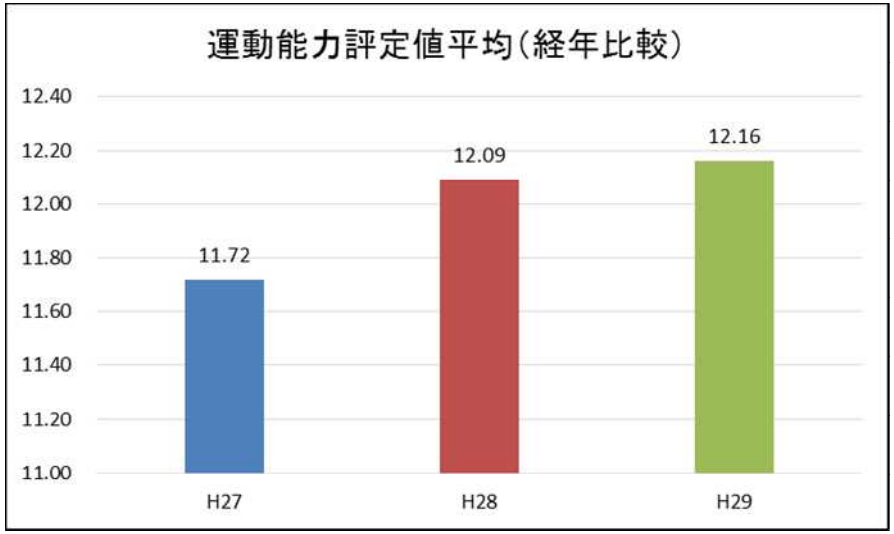

奈良県平均値経年変化（平成22年度～平成29年度）

	平成22年度			平成23年度			平成24年度			平成25年度			平成26年度		
	男児	女児	全体	男児	女児	全体	男児	女児	全体	男児	女児	全体	男児	女児	全体
身長（cm）	110.8	110.1	110.4	110.6	109.5	110	110.5	109.8	110.2	110.6	109.5	110	110.6	109.5	110
体重（kg）	18.9	18.7	18.8	18.8	18.4	18.6	18.8	18.6	18.7	18.9	18.3	18.6	18.9	18.4	18.6
25m走の評定値	2.89	2.82	2.85	2.97	2.91	2.94	2.96	2.92	2.94	2.91	2.92	2.92	2.91	2.9	2.9
テニスボール投げの評定値	2.88	3.07	2.98	2.89	2.93	2.91	2.87	3.02	2.94	2.88	2.99	2.93	2.85	2.99	2.92
立ち幅跳びの評定値	2.91	2.87	2.89	2.91	2.99	2.95	2.85	2.87	2.86	2.88	2.99	2.93	2.81	2.91	2.86
両足連続跳び越しの評定値	3.14	3.13	3.13	3.13	3.18	3.15	3.11	3.15	3.13	3.16	3.16	3.16	3.24	3.29	3.27
運動能力（合計）評定値	11.88	11.92	11.9	11.96	12.02	11.99	11.83	11.98	11.9	11.84	12.1	11.97	11.87	12.11	11.99

	平成27年度			平成28年度			平成29年度		
	男児	女児	全体	男児	女児	全体	男児	女児	全体
身長（cm）	110.5	109.4	110	110.4	109.5	110.0	110.4	109.5	109.9
体重（kg）	18.8	18.4	18.6	18.7	18.4	18.6	18.9	18.5	18.7
25m走の評定値	2.96	2.9	2.93	2.93	2.90	2.92	2.98	2.94	2.96
テニスボール投げの評定値	2.77	2.88	2.82	2.81	3.04	2.92	2.76	2.95	2.86
立ち幅跳びの評定値	2.76	2.86	2.81	2.88	3.01	2.94	2.95	3.04	2.99
両足連続跳び越しの評定値	3.12	3.14	3.13	3.27	3.31	3.29	3.33	3.29	3.32
運動能力（合計）評定値	11.65	11.8	11.72	11.91	12.29	12.09	12.04	12.27	12.16

運動能力評定値
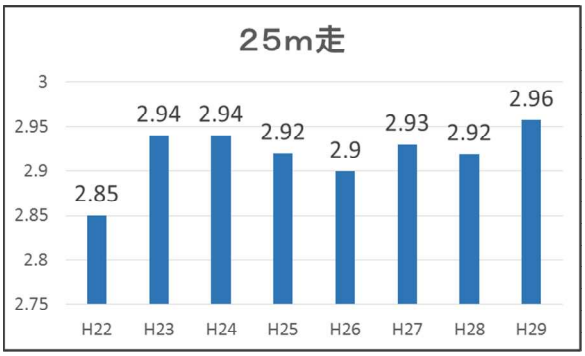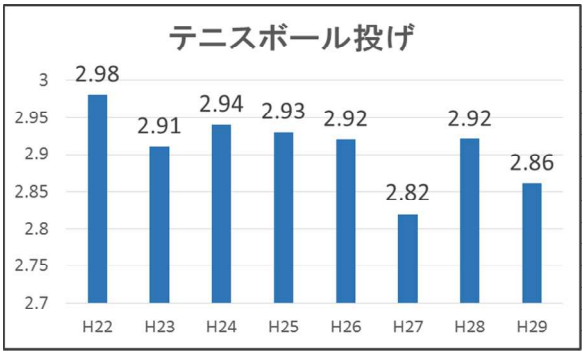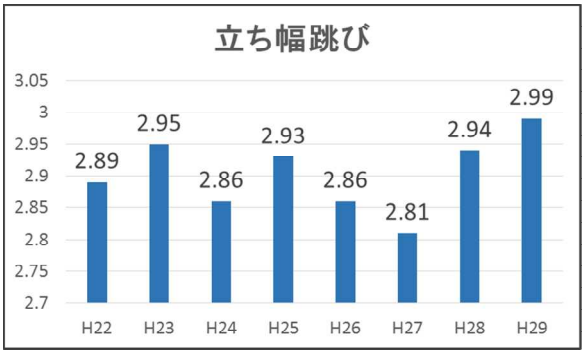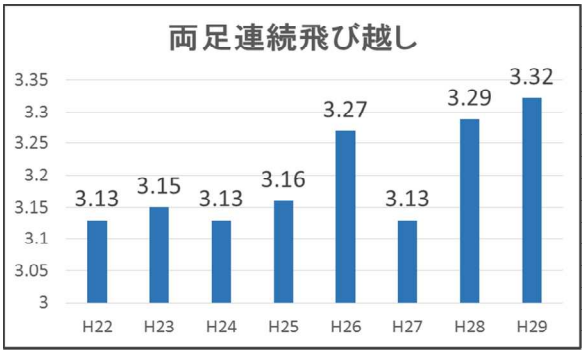
各種目の評定値