

平成28年10月21日実施の授業アンケート結果

《2学期》

本校では授業をより充実したものにするために、全校生徒による全科目の「授業アンケート」を行っています。
本年度、10月21日に行ったアンケートの結果を以下に掲載しています。

1 設問の内容

【質問】

- A この授業での、話や説明はわかりやすいですか。
 B この授業を受けて、その科目の興味関心や学習意欲を持っていますか。
 C この授業を受けるとき、集中して一生懸命に取り組んでいますか。
 D この授業のレベルは、自分に合っていると思いますか。

【回答群】

- 1 そう思う
 2 どちらかというと思う
 3 どちらかというと思わない
 4 そう思わない
 1 難しい
 2 ちょうど良い
 3 やさしい

2 各学年の集計 (各質問に対する%は全科目の平均値。四捨五入のため%の合計が100%にならない設問もあります。)

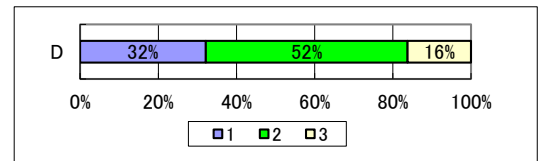
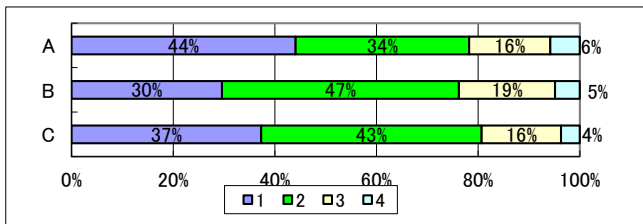
<第1学年>

H28	1	2	3	4
A	44%	34%	16%	6%
B	30%	47%	19%	5%
C	37%	43%	16%	4%

H27	1	2	3	4
A	38%	39%	18%	6%
B	27%	48%	18%	6%
C	35%	45%	16%	4%

H28	1	2	3
D	32%	52%	16%

H27	1	2	3
D	23%	60%	17%



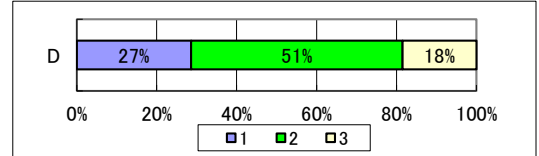
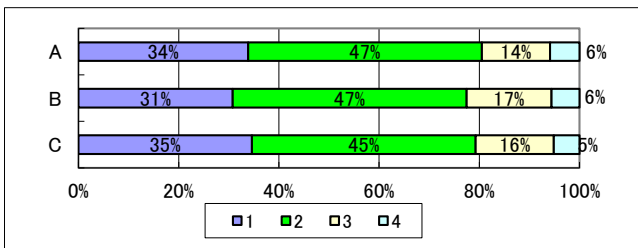
<第2学年>

H28	1	2	3	4
A	34%	47%	14%	6%
B	31%	47%	17%	6%
C	35%	45%	16%	5%

H27	1	2	3	4
A	29%	51%	16%	4%
B	22%	55%	18%	5%
C	31%	53%	13%	3%

H28	1	2	3
D	27%	51%	18%

H27	1	2	3
D	31%	61%	8%



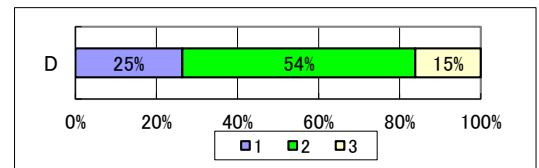
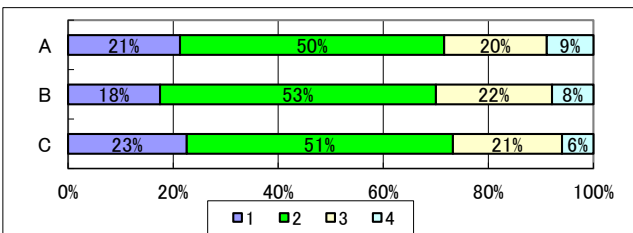
<第3学年>

H28	1	2	3	4
A	21%	50%	20%	9%
B	18%	53%	22%	8%
C	23%	51%	21%	6%

H27	1	2	3	4
A	35%	48%	11%	6%
B	26%	54%	14%	7%
C	34%	49%	12%	5%

H28	1	2	3
D	25%	54%	15%

H27	1	2	3
D	27%	60%	12%



<全学年>

H28	1	2	3	4
A	33%	44%	16%	7%
B	26%	49%	19%	6%
C	32%	46%	17%	5%

H27	1	2	3	4
A	33%	46%	15%	5%
B	25%	52%	17%	6%
C	33%	49%	14%	4%

H28	1	2	3
D	29%	54%	17%

H27	1	2	3
D	27%	60%	12%

